


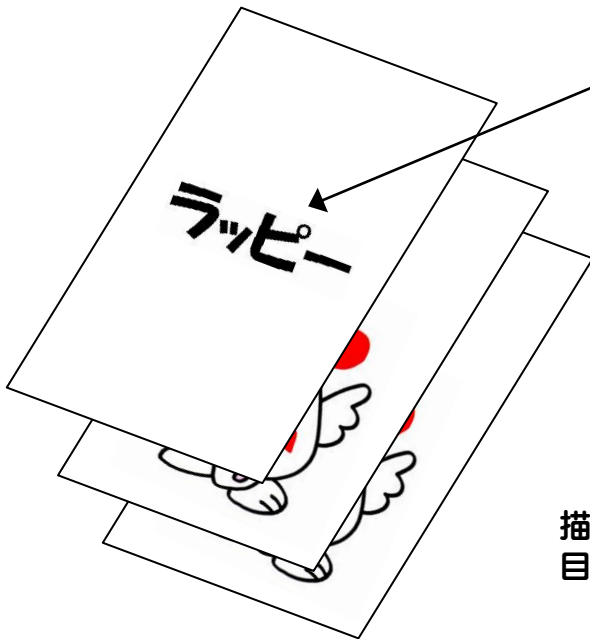
# パラパラアニメーションの作り方

## ① 紙の大きさ



A4判の紙の約  $\frac{1}{8}$  ぐらいの大きさを  
目安にしてください。

## ② 絵を描く順番、枚数

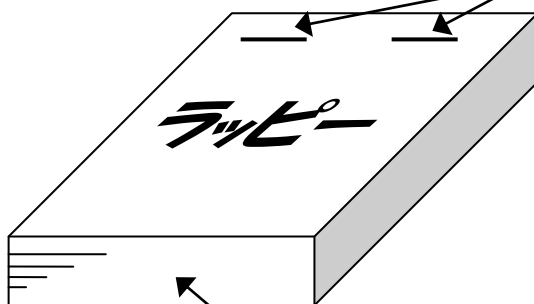


一番上の紙に作品名を書いて  
ください。

↑  
絵は、下からはじまって、上でおわるように  
並べて描いてください。

描く枚数は、30枚～60枚ぐらいを  
目安にしてください。

## ③ とじ方



バラバラにならないように  
しっかりとじてください。

ここは、まっすぐそろえて切り落としてください。

