


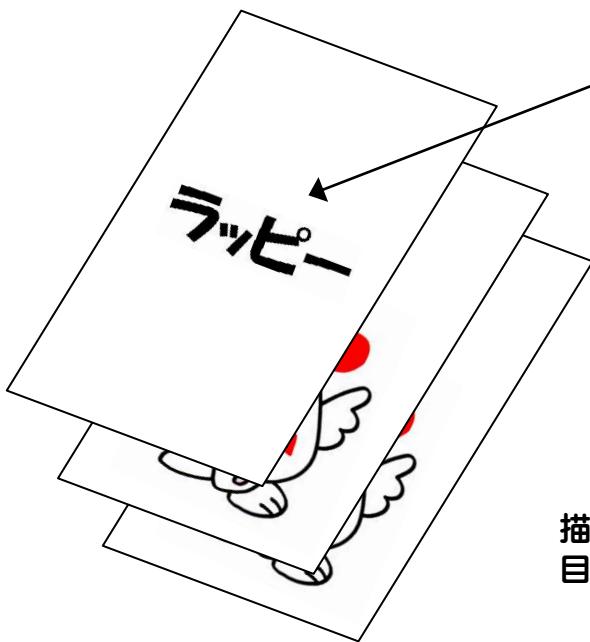
パラパラアニメーションの作り方

① 紙の大きさ



A4判の紙の約 $\frac{1}{8}$ ぐらいの大きさを
目安にしてください。

② 絵を描く順番、枚数

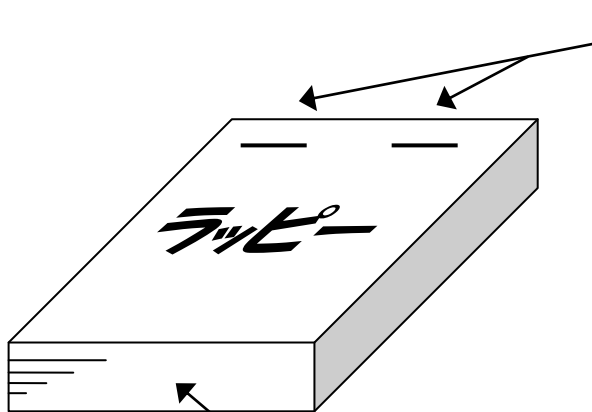


一番上の紙に作品名を書くこと。

絵は、下からはじまって、上でおわるように
並べて描くこと。

描く枚数は、30枚～60枚ぐらいを
目安にしてください。

③ とじ方



バラバラにならないように
しっかりとじる。

ここは、まっすぐそろえて切り落とす。

